

## คู่มือสำหรับประชาชน

ในการตรวจสอบผลการพิจารณาคุณสมบัติ  
ตามโครงการลงทะเบียนเพื่อสวัสดิการแห่งรัฐ  
ปี 2565

# สารบัญ

เรื่อง	หน้า
<b>1. แนวทางการตรวจสอบผลการพิจารณาคุณสมบัติตามโครงการลงทะเบียนเพื่อสวัสดิการแห่งรัฐ ปี 2565 สำหรับประชาชน</b>	<b>3</b>
❖ ภาพรวมแนวทางการตรวจสอบผลการพิจารณาคุณสมบัติตามโครงการลงทะเบียนเพื่อสวัสดิการแห่งรัฐ ปี 2565 สำหรับประชาชน	4
❖ ผู้ลงทะเบียนตรวจสอบผลการพิจารณาคุณสมบัติด้วยตัวเองผ่านเว็บไซต์	5
❖ ผู้ลงทะเบียนตรวจสอบผลการพิจารณาคุณสมบัติผ่านหน่วยงานรับลงทะเบียน ทั้ง 7 หน่วยงาน	11
❖ ผู้ลงทะเบียนตรวจสอบผลการพิจารณาคุณสมบัติผ่านทางโทรศัพท์กับหน่วยงานที่เกี่ยวข้อง	12
<b>2. กระบวนการยืนยันตัวตน สำหรับผู้ลงทะเบียนที่ผ่านเกณฑ์การพิจารณาคุณสมบัติตามโครงการลงทะเบียนเพื่อสวัสดิการแห่งรัฐ ปี 2565 สำหรับประชาชน</b>	<b>13</b>
❖ กระบวนการยืนยันตัวตน สำหรับผู้ลงทะเบียนที่ผ่านเกณฑ์การพิจารณาคุณสมบัติตามโครงการลงทะเบียนเพื่อสวัสดิการแห่งรัฐ ปี 2565	14
❖ สรุปเอกสารสำหรับการยืนยันตัวตนของผู้ได้รับสิทธิตามโครงการลงทะเบียนเพื่อสวัสดิการแห่งรัฐ ปี 2565	14
<b>3. กระบวนการอุทธรณ์ สำหรับผู้ลงทะเบียนไม่ผ่านเกณฑ์การพิจารณาคุณสมบัติตามโครงการลงทะเบียนเพื่อสวัสดิการแห่งรัฐ ปี 2565 สำหรับประชาชน</b>	<b>15</b>
❖ ภาพรวมกระบวนการอุทธรณ์ สำหรับผู้ลงทะเบียนไม่ผ่านเกณฑ์การพิจารณาคุณสมบัติตามโครงการลงทะเบียนเพื่อสวัสดิการแห่งรัฐ ปี 2565	16
❖ ผู้ลงทะเบียนไม่ผ่านเกณฑ์การพิจารณาคุณสมบัติยื่นอุทธรณ์ด้วยตัวเองผ่านเว็บไซต์	17
❖ ผู้ลงทะเบียนไม่ผ่านเกณฑ์การพิจารณาคุณสมบัติคุณสมบัติยื่นอุทธรณ์ผ่านหน่วยงานรับลงทะเบียนทั้ง 7 หน่วยงาน	24

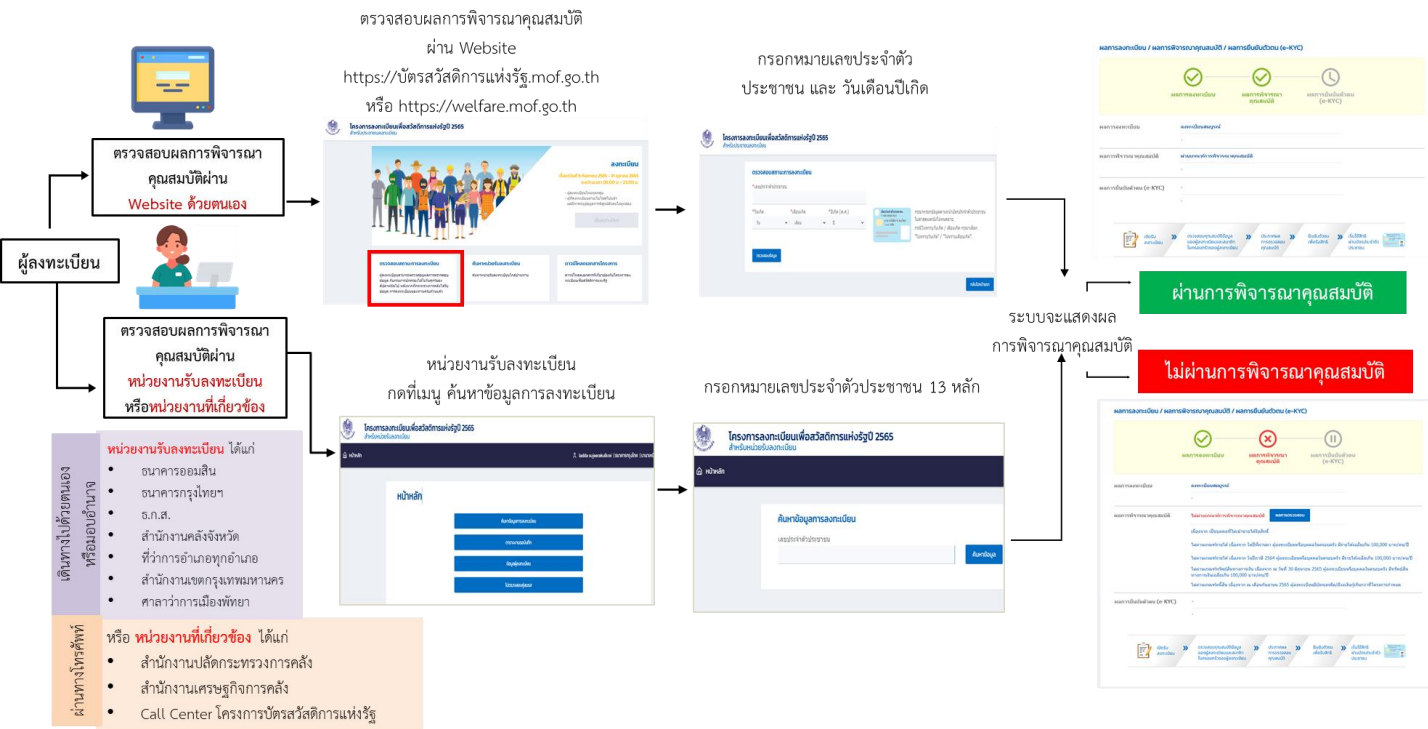
1

แนวทางการตรวจสอบ  
ผลการพิจารณา  
คุณสมบัติตามโครงการ  
ลงทะเบียนเพื่อสวัสดิการ  
แห่งรัฐ ปี 2565

---

สำหรับประชาชน

# ภาพรวมแนวทางการตรวจสอบผลการพิจารณาคุณสมบัติ ตามโครงการลงทะเบียนเพื่อสวัสดิการแห่งรัฐ ปี 2565 สำหรับประชาชน



ผู้ลงทะเบียนตามโครงการลงทะเบียนเพื่อสวัสดิการแห่งรัฐ (โครงการฯ) ปี 2565 สามารถตรวจสอบผลการพิจารณาคุณสมบัติได้ 3 ช่องทาง ได้แก่

## 1. ผู้ลงทะเบียนตรวจสอบผลการพิจารณาคุณสมบัติด้วยตัวเองผ่านเว็บไซต์

<https://บัตรสวัสดิการแห่งรัฐ.mof.go.th> หรือ <https://welfare.mof.go.th>

## 2. ผู้ลงทะเบียนตรวจสอบผลการพิจารณาคุณสมบัติผ่านหน่วยงานรับลงทะเบียนทั้ง 7 หน่วยงาน ได้แก่

(1) ธนาคารออมสิน (2) ธนาคารกรุงไทยฯ (3) ธ.ก.ส. (4) สำนักงานคลังจังหวัด (5) ที่ว่าการอำเภอทุกอำเภอ (6) สำนักงานเขตกรุงเทพมหานคร และ (7) ศาลาว่าการเมืองพัทยา

## 3. ผู้ลงทะเบียนตรวจสอบผลการพิจารณาคุณสมบัติผ่านทางโทรศัพท์กับหน่วยงานที่เกี่ยวข้อง ได้แก่

- (1) สำนักงานปลัดกระทรวงการคลัง โทร. 09 4858 9794 (เวลาทำการ 08.30 – 16.30 น.)
- (2) สำนักงานเศรษฐกิจการคลัง โทร. 0 2273 9020 ต่อ 3502 3503 3506 3536 3542 3518 หรือ โทร. 08 5842 7102 , 08 5842 7103, 08 5842 7104 ,08 5842 7105, 08 5842 7106, 08 5842 7107 (เวลาทำการ 08.30 – 16.30 น.)
- (3) Call Center โครงการบัตรสวัสดิการแห่งรัฐ โทร. 0 2109 2345 (เวลาทำการ 08.30 – 17.30 น.)

# 01 ผู้ลงทะเบียนตรวจสอบผลการพิจารณาคุณสมบัติด้วยตัวเองผ่านเว็บไซต์

- 1 ผู้ลงทะเบียนตรวจสอบผลการพิจารณาคุณสมบัติด้วยตัวเองผ่านเว็บไซต์  
<https://บัตรสวัสดิการแห่งรัฐ.mof.go.th> หรือ <https://welfare.mof.go.th>



โครงการลงทะเบียนเพื่อสวัสดิการแห่งรัฐปี 2565  
สำหรับประชาชนลงทะเบียน

**ลงทะเบียน**  
ตั้งแต่วันที่ 5 กันยายน 2565 - 31 ตุลาคม 2565  
ระหว่างเวลา 06.00 น. - 23.00 น.

- ผู้ลงทะเบียนในทุกคน
- ผู้ลงทะเบียนผ่านเว็บไซต์ไปแล้ว
- แต่มีการระบุข้อมูลการพิสูจน์ตัวตนไม่ถูกต้อง

เริ่มลงทะเบียน

**ตรวจสอบสถานะการลงทะเบียน**  
ผู้ลงทะเบียนสามารถตรวจสอบผลการตรวจสอบข้อมูล กับกรมการปกครองได้ในวันศุกร์ของสัปดาห์ถัดไป หลังจากที่กระทรวงการคลังได้รับข้อมูล การลงทะเบียนของท่านครบถ้วนแล้ว

**ค้นหาหน่วยรับลงทะเบียน**  
ค้นหาหน่วยรับลงทะเบียนใกล้บ้านท่าน

**ดาวน์โหลดเอกสารโครงการ**  
ดาวน์โหลดเอกสารที่เกี่ยวข้องกับโครงการลงทะเบียนเพื่อสวัสดิการแห่งรัฐ

- 2 ผู้ลงทะเบียนกรอกหมายเลขประจำตัวประชาชน และ วันเดือนปีเกิดตามที่ระบุบนบัตรประจำตัวประชาชน

โครงการลงทะเบียนเพื่อสวัสดิการแห่งรัฐปี 2565  
สำหรับประชาชนลงทะเบียน

**ตรวจสอบสถานะการลงทะเบียน**

\*เลขประจำตัวประชาชน

\*วันเกิด \*เดือนเกิด \*ปีเกิด (พ.ศ.)

วัน เดือน ปี

บัตรประจำตัวประชาชน  
1 1000 00000 000  
นาย สวัสดิการ คนไทย  
1 ม.ค. 2500

กรุณากรอกข้อมูลตามหน้าบัตรประจำตัวประชาชน  
ไม่ล่าสุดและยังไม่หมดอายุ  
กรณีไม่ทราบวันเกิด / เดือนเกิด กรุณาเลือก  
"ไม่ทราบวันเกิด" / "ไม่ทราบเดือนเกิด"

ตรวจสอบข้อมูล

กลับไปหน้าแรก

### 3.1 กรณีที่ผู้ลงทะเบียนผ่านเกณฑ์การพิจารณาคุณสมบัติ:

ผู้ลงทะเบียนที่ผ่านการประมวลผลได้รับสิทธิสวัสดิการแห่งรัฐ แบบปกติ

**รายละเอียดการลงทะเบียน**


เลขประจำตัวประชาชน  🗑️ พิมพ์แบบฟอร์มที่เป็นที่กักข้อมูลแล้ว

ชื่อ - นามสกุล **นายลงทะเบียน สวัสดิการ**


สถานะ **ผ่านเกณฑ์การพิจารณาคุณสมบัติ**

หน่วยรับลงทะเบียน **ธนาคารกรุงไทย จังหวัดกรุงเทพมหานคร นานาเนื่อ**


**ผลการลงทะเบียน / ผลการพิจารณาคุณสมบัติ / ผลการยืนยันตัวตน (e-KYC)**



ผลการลงทะเบียน



ผลการพิจารณา  
คุณสมบัติ



ผลการยืนยันตัวตน  
(e-KYC)




ผลการลงทะเบียน **ลงทะเบียนสมบูรณ์**

ผลการพิจารณาคุณสมบัติ **ผ่านเกณฑ์การพิจารณาคุณสมบัติ**

ผลการยืนยันตัวตน (e-KYC) **-**

มีบัญชีเงินฝากธนาคารที่ผูกพร้อมเพย์ต่อประชาชน  **ไม่มี**บัญชีเงินฝากธนาคารที่ผูกพร้อมเพย์ต่อประชาชน

ขอให้ผู้ลงทะเบียนผ่านเกณฑ์การพิจารณาคุณสมบัติ (ผู้ที่ได้รับสิทธิ) ดำเนินการ ดังนี้

- ❖ ใช้บัตรประจำตัวประชาชนนอกประสงค์ (Smart Card) เพื่อใช้สำหรับการยืนยันตัวตน (กรณีที่ผู้ได้รับสิทธิยังไม่มีบัตรประจำตัวประชาชนนอกประสงค์ (Smart Card) ให้ดำเนินการจัดทำบัตรประจำตัวประชาชนนอกประสงค์ (Smart Card) ก่อนไปยืนยันตัวตน ทั้งนี้ บัตรประจำตัวประชาชนที่ไม่ใช่แบบนอกประสงค์ (Smart Card) ไม่สามารถใช้ในการยืนยันตัวตนได้)
- ❖ ยืนยันตัวตนที่ธนาคาร 3 แห่ง ดังนี้
  -   ธนาคารออมสิน และ ธ.ก.ส. ให้บริการยืนยันตัวตนเป็นเวลา 180 วัน นับจากวันที่ประกาศผลการพิจารณาคุณสมบัติ
  -  ธนาคารกรุงไทยฯ ให้บริการยืนยันตัวตน โดยยังไม่มีกำหนดวันปิดให้บริการ
- ❖ ผู้ที่ได้รับสิทธิต้องผูกบัญชีพร้อมเพย์กับหมายเลขประจำตัวประชาชนเพื่อรับสิทธิสวัสดิการ โดยผู้ได้รับสิทธิสามารถผูกบัญชีพร้อมเพย์กับธนาคารใดก็ได้

3.2 กรณีที่ผู้ลงทะเบียนผ่านเกณฑ์การพิจารณาคุณสมบัติแบบมีเงื่อนไข (กลุ่มผู้ลงทะเบียนทั่วไปที่ไม่สามารถติดตามคู่สมรสได้ที่มีอายุต่ำกว่า 60 ปี): ผู้ลงทะเบียนที่ผ่านเกณฑ์การพิจารณาคุณสมบัติแบบมีเงื่อนไขจะต้องยื่นเอกสารเพิ่มเติม เช่น ใบสำคัญการหย่า หรือเอกสารอื่นใดที่คณะกรรมการประชารัฐสวัสดิการเพื่อเศรษฐกิจฐานรากและสังคมกำหนด ก่อนการยืนยันตัวตนต่อเจ้าหน้าที่ธนาคารที่ไปยืนยันตัวตนทั้ง 3 แห่ง

ผู้ลงทะเบียนผ่านการประมวลผลได้รับสิทธิสวัสดิการแห่งรัฐ แบบต้องยื่นเอกสารเพิ่ม  
(กลุ่ม Override ที่อายุต่ำกว่า 60 ปี)

รายละเอียดการลงทะเบียน

เลขประจำตัวประชาชน  พิมพ์แบบฟอร์มที่บันทึกข้อมูลแล้ว

ชื่อ - นามสกุล นายลงทะเบียน สวัสดิการ

สถานะ ผ่านเกณฑ์การพิจารณาคุณสมบัติ โดยต้องยื่นเอกสารเพิ่มเติมเพื่อรับสิทธิ์

หน่วยรับลงทะเบียน ธนาคารกรุงไทย จังหวัดกรุงเทพมหานคร นานาเนื่อ

ผลการลงทะเบียน / ผลการพิจารณาคุณสมบัติ / ผลการยืนยันตัวตน (e-KYC)

ผลการลงทะเบียน	ผลการพิจารณาคุณสมบัติ	ผลการยืนยันตัวตน (e-KYC)
ลงทะเบียนสมบูรณ์	ผ่านเกณฑ์การพิจารณาคุณสมบัติ โดยต้องยื่นเอกสารเพิ่มเติมเพื่อรับสิทธิ์	-

มีบัญชีเงินฝากธนาคารที่ผูกพร้อมเพย์ต่อประชาชน  ไม่มีบัญชีเงินฝากธนาคารที่ผูกพร้อมเพย์ต่อประชาชน

ขอให้ผู้ลงทะเบียนผ่านเกณฑ์การพิจารณาคุณสมบัติแบบมีเงื่อนไข (กลุ่มผู้ลงทะเบียนทั่วไปที่ไม่สามารถติดตามคู่สมรสได้ที่มีอายุต่ำกว่า 60 ปี) (ผู้ที่ได้รับสิทธิ) ดำเนินการ ดังนี้

- ❖ ใช้บัตรประจำตัวประชาชนอเนกประสงค์ (Smart Card) เพื่อใช้สำหรับการยืนยันตัวตน (กรณีที่ผู้ได้รับสิทธิยังไม่มีบัตรประจำตัวประชาชนอเนกประสงค์ (Smart Card) ให้ดำเนินการจัดทำบัตรประจำตัวประชาชนอเนกประสงค์ (Smart Card) ก่อนไปยืนยันตัวตน **ทั้งนี้ บัตรประจำตัวประชาชนที่ไม่ใช่แบบอเนกประสงค์ (Smart Card) ไม่สามารถใช้ในการยืนยันตัวตนได้**)
- ❖ จะต้องนำเอกสารที่เกี่ยวข้อง เช่น ใบสำคัญการหย่า เป็นต้น ไปประกอบการยืนยันตัวตนต่อเจ้าหน้าที่ธนาคารทั้ง 3 แห่ง ภายในระยะเวลา 1 ปี หลังจากวันที่ประกาศผลการพิจารณาคุณสมบัติก่อนจะได้รับสิทธิตามโครงการฯ ปี 2565 ซึ่งหากมีเอกสารครบถ้วนก็จะสามารถยืนยันตัวตนต่อได้
- ❖ ยืนยันตัวตนที่ธนาคาร 3 แห่ง ดังนี้
  - ธนาคารออมสิน และ ธ.ก.ส. ให้บริการยืนยันตัวตนเป็นเวลา 180 วัน นับจากวันที่ประกาศผลการพิจารณาคุณสมบัติ
  - ธนาคารกรุงไทยฯ ให้บริการยืนยันตัวตน โดยยังไม่มีกำหนดวันปิดให้บริการ
- ❖ ผู้ที่ได้รับสิทธิต้องมีผูกบัญชีพร้อมเพย์กับหมายเลขประจำตัวประชาชนเพื่อรับสิทธิสวัสดิการ โดยผู้ได้รับสิทธิสามารถผูกบัญชีพร้อมเพย์กับธนาคารใดก็ได้

### 3.3 กรณีที่ผู้ลงทะเบียนไม่ผ่านเกณฑ์การพิจารณาคุณสมบัติ: ผู้ลงทะเบียนที่ประสงค์จะดำเนินการยื่นอุทธรณ์สามารถดำเนินการผ่าน 2 ช่องทาง ได้แก่ เว็บไซต์ และหน่วยงานรับลงทะเบียน (รายละเอียดการอุทธรณ์อยู่ที่หน้า 15 - 24) โดยการแสดงผลการพิจารณาคุณสมบัติมีรายละเอียดดังนี้

โครงการลงทะเบียนเพื่อสวัสดิการแห่งรัฐปี 2565  
สำหรับประชาชนลงทะเบียน

**ผลการลงทะเบียนเพื่อสวัสดิการแห่งรัฐ**

สถานะ  
ไม่ผ่านเกณฑ์การพิจารณาคุณสมบัติ

เลขบัตรประจำตัวประชาชน

#### ผลการลงทะเบียน / ผลการพิจารณาคุณสมบัติ / ผลการยืนยันตัวตน (e-KYC)

ผลการลงทะเบียน: ผลการพิจารณาคุณสมบัติ: ผลการยืนยันตัวตน (e-KYC):

ผลการลงทะเบียน

ลงทะเบียนสมบูรณ์

ผลการพิจารณาคุณสมบัติ

ไม่ผ่านเกณฑ์การพิจารณาคุณสมบัติ

ผลการตรวจสอบ

- เป็นบุคคลที่ไม่เข้าข่ายได้รับสิทธิ์
- ไม่ผ่านเกณฑ์รายได้ เนื่องจาก ผู้ลงทะเบียนหรือบุคคลในครอบครัว มีรายได้เฉลี่ยเกิน 100,000 บาท/คน/ปี
- ไม่ผ่านเกณฑ์ทรัพย์สินทางการเงิน เนื่องจาก ณ วันที่ 30 กันยายน 2565 ผู้ลงทะเบียนหรือบุคคลในครอบครัว มีทรัพย์สินทางการเงินเฉลี่ยเกิน 100,000 บาท/คน/ปี
- ไม่ผ่านเกณฑ์ข้อสังหาริมทรัพย์ เนื่องจากผู้ลงทะเบียนหรือบุคคลในครอบครัว มีกรรมสิทธิ์ในอสังหาริมทรัพย์เกินกว่าที่โครงการกำหนด
- ไม่ผ่านเกณฑ์หนี้สิน เนื่องจาก ณ เดือนตุลาคม 2565 ผู้ลงทะเบียนมีบัตรเครดิต/มีวงเงินกู้เกินกว่าที่โครงการกำหนด

#### 3.3.1 ระบบแสดงเกณฑ์ที่ไม่ผ่านการพิจารณาคุณสมบัติ โดยแบ่งออกเป็น 5 เกณฑ์ ได้แก่

- (1) เป็นบุคคลที่ไม่เข้าข่ายได้รับสิทธิ์
- (2) ไม่ผ่านเกณฑ์รายได้ เนื่องจาก ผู้ลงทะเบียนหรือบุคคลในครอบครัว มีรายได้เฉลี่ยเกิน 100,000 บาท/คน/ปี
- (3) ไม่ผ่านเกณฑ์ทรัพย์สินทางการเงิน เนื่องจาก ณ วันที่ 30 กันยายน 2565 ผู้ลงทะเบียนหรือบุคคลในครอบครัว มีทรัพย์สินทางการเงินเฉลี่ยเกิน 100,000 บาท/คน/ปี
- (4) ไม่ผ่านเกณฑ์ข้อสังหาริมทรัพย์ เนื่องจากผู้ลงทะเบียนหรือบุคคลในครอบครัว มีกรรมสิทธิ์ในอสังหาริมทรัพย์เกินกว่าที่โครงการกำหนด
- (5) ไม่ผ่านเกณฑ์หนี้สิน เนื่องจาก ณ เดือนตุลาคม 2565 ผู้ลงทะเบียนมีบัตรเครดิต/มีวงเงินกู้เกินกว่าที่โครงการกำหนด

ทั้งนี้ ผู้ลงทะเบียนสามารถเรียกดูผลการตรวจสอบข้อมูลเพิ่มเติมได้โดย คลิก “ผลการตรวจสอบ”



### 3.3.2 ระบบจะให้ผู้ลงทะเบียนระบุข้อมูลเพื่อยืนยันตัวตนเพิ่มเติม ได้แก่ วัน เดือน ปี เกิด และ รหัส Laser หลังบัตรประจำตัวประชาชนตามที่ระบุบนบัตรประจำตัวประชาชน

**โครงการลงทะเบียนเพื่อสวัสดิการแห่งรัฐปี 2565**  
สำหรับประชาชนลงทะเบียน

**บอกแสดงผลการพิจารณาคุณสมบัติ**

\*เลขประจำตัวประชาชนของผู้ลงทะเบียน

**พิสูจน์ตัวตนด้วยข้อมูลบัตรประจำตัวประชาชน**

*คำนำหน้าชื่อ	*ชื่อ	ชื่อกลาง	*นามสกุล
ร.ด.	จันทมา	จาก	เจ้าหน้าที
*วันเกิด	*เดือนเกิด	*ปีเกิด (พ.ศ.)	
วัน	เดือน	ปี	

\*รหัส Laser ID หลังบัตรประจำตัวประชาชน

**ยืนยันตัวตน**

กดตรวจสอบ

กรุณากรอกข้อมูลตามหน้าบัตรประจำตัวประชาชน  
ใบล่าสุดและยังไม่หมดอายุ  
กรณีไม่ทราบวันเกิด / เดือนเกิด กรุณาเลือก  
"ไม่ทราบวันเกิด" / "ไม่ทราบเดือนเกิด"

รหัส Laser ID จะอยู่ด้านหลังบัตรตามภาพตัวอย่าง  
โดยพิมพ์ตัวอักษร 2 หลัก และตัวเลข 10 หลัก  
(ไม่ต้องกรอกขีด) ตัวอย่างเช่น **JC9-99999999-99**

เมื่อผู้ลงทะเบียนกรอกข้อมูลเรียบร้อยแล้ว ให้ผู้ลงทะเบียนตรวจสอบความถูกต้องของข้อมูลก่อน

#### “กดปุ่มยืนยันตัวตน”

- ❖ กรณีที่ผู้ลงทะเบียนระบุข้อมูลไม่ถูกต้อง ระบบจะแสดงข้อความ “กรุณาตรวจสอบความถูกต้องของข้อมูลก่อนกดปุ่มยืนยันตัวตน ท่านสามารถยืนยันตัวตนได้อีก 2 ครั้ง”
- ❖ ผู้ลงทะเบียนตรวจสอบและแก้ไขข้อมูลจากนั้นคลิก **ยืนยันตัวตน**
- ❖ หากผู้ลงทะเบียนระบุข้อมูลไม่ถูกต้องเกิน 3 ครั้ง ระบบจะกลับไปยังหน้าหลักเพื่อเริ่มตรวจสอบข้อมูลใหม่

### 3.3.3 ระบบจะแสดงรายละเอียดข้อมูลผลการพิจารณาคุณสมบัติที่ผู้ลงทะเบียนไม่ผ่านเกณฑ์การพิจารณาคุณสมบัติ 4 ส่วน ดังนี้

#### ส่วนที่ 1 ข้อมูลผู้ลงทะเบียน

##### ข้อมูลกรณีผลการพิจารณาคุณสมบัติ

เลขประจำตัวประชาชน

ชื่อ - นามสกุล

ม.ล.ทดสอบ ทดสอบ

#### ส่วนที่ 2 รายละเอียดข้อมูลผลการพิจารณาคุณสมบัติที่ผู้ลงทะเบียนไม่ผ่านเกณฑ์การพิจารณาคุณสมบัติ

##### ผลการพิจารณาคุณสมบัติ

###### ไม่ผ่านเกณฑ์การพิจารณาคุณสมบัติ

ท่านไม่ผ่านคุณสมบัติตามที่โครงการลงทะเบียนเพื่อสวัสดิการแห่งรัฐ ปี 2565 กำหนด

โปรดติดต่อหน่วยงานตรวจสอบคุณสมบัติเพื่อตรวจสอบและแก้ไขข้อมูล ภายในวันที่ xx เดือน xxxxxx ปี 25xx ตามรายละเอียดดังนี้

1. เป็นบุคคลที่ไม่เข้าข่ายได้รับสิทธิ์
2. ไม่ผ่านเกณฑ์รายได้ เนื่องจาก ในปีภาษี 2564 ผู้ลงทะเบียนหรือบุคคลในครอบครัว มีรายได้เฉลี่ยเกิน 100,000 บาท/คน/ปี
3. ไม่ผ่านเกณฑ์ทรัพย์สินทางการเงิน เนื่องจาก ณ วันที่ 30 มิถุนายน 2565 ผู้ลงทะเบียนหรือบุคคลในครอบครัว มีทรัพย์สินทางการเงินเฉลี่ยเกิน 100,000 บาท/คน/ปี
4. ไม่ผ่านเกณฑ์อสังหาริมทรัพย์ เนื่องจากผู้ลงทะเบียนหรือบุคคลในครอบครัว มีกรรมสิทธิ์ในอสังหาริมทรัพย์เกินกว่าที่โครงการกำหนด
5. ไม่ผ่านเกณฑ์หนี้สิน เนื่องจาก ณ เดือนกันยายน 2565 ผู้ลงทะเบียนมีบัตรเครดิต/มีวงเงินกู้เกินกว่าที่โครงการกำหนด

#### ส่วนที่ 3 ข้อมูลหน่วยงานตรวจสอบคุณสมบัติที่ผู้ลงทะเบียนไม่ผ่านเกณฑ์การพิจารณาคุณสมบัติ

##### ติดต่อหน่วยงานตรวจสอบคุณสมบัติ

หน่วยตรวจสอบสิทธิ์	หมายเลขโทรศัพท์ติดต่อ
การทำเรื่องแห่งประเทศไทย	Call Center 0 2269 3000
ธนาคารกรุงเทพ	Call Center 1333 หรือ 0 2645 5555
ธนาคารกรุงไทย	Call Center 0 2111 1111 หรือติดต่อได้ที่สาขาของธนาคารกรุงไทย
ธนาคารทหารไทยธนชาติ	ติดต่อได้ที่สาขาของธนาคารทหารไทยธนชาติในพื้นที่
ธนาคารยูโอบี	Call Center 0 2285 1555

#### ส่วนที่ 4 ข้อมูลหมายเลขติดต่อของผู้ลงทะเบียน

##### ข้อมูลการติดต่อ

หมายเลขโทรศัพท์ที่สามารถติดต่อได้





089-111-1111

ยืนยันการขอธุรกรรม

## ผู้ลงทะเบียนตรวจสอบผลการพิจารณาคุณสมบัติผ่านหน่วยงาน รับลงทะเบียนทั้ง 7 หน่วยงาน

กรณีที่ผู้ลงทะเบียนไม่สามารถตรวจสอบผลการพิจารณาคุณสมบัติของผู้ลงทะเบียนด้วยตนเอง ผู้ลงทะเบียนสามารถเดินทางไปตรวจสอบผลการพิจารณาคุณสมบัติของผู้ลงทะเบียนได้ที่หน่วยงานรับลงทะเบียนทั้ง 7 หน่วยงานให้ช่วยตรวจสอบคุณสมบัติให้แก่ผู้ลงทะเบียนได้ (ทั้งนี้ สามารถดำเนินการตรวจสอบผลการพิจารณาคุณสมบัติที่หน่วยงานรับลงทะเบียนใดก็ได้ไม่จำเป็นต้องตรวจสอบผลการพิจารณาคุณสมบัติของผู้ลงทะเบียนที่หน่วยงานรับลงทะเบียนที่ได้สมัครลงทะเบียนเข้าร่วมโครงการลงทะเบียนเพื่อสวัสดิการแห่งรัฐ ปี 2565)

- 1 ผู้ลงทะเบียนแสดงบัตรประจำตัวประชาชนตัวจริงให้แก่เจ้าหน้าที่หน่วยงานรับลงทะเบียน เพื่อยืนยันตัวตนก่อนขอตรวจสอบผลการพิจารณาคุณสมบัติของผู้ลงทะเบียน
- 2 กรณีที่ผู้ลงทะเบียนเป็นผู้พิการ ผู้ป่วยติดเตียง และผู้สูงอายุที่ไม่สามารถเดินทางมาตรวจสอบผลการพิจารณาคุณสมบัติด้วยตนเองได้ สามารถมอบอำนาจให้ผู้รับมอบอำนาจดำเนินการตรวจสอบผลการพิจารณาคุณสมบัติของผู้ลงทะเบียนได้ โดยจะต้องมีเอกสารที่จะต้องแสดงต่อเจ้าหน้าที่หน่วยงานรับลงทะเบียน ดังนี้

1.  หนังสือมอบอำนาจ (ดาวน์โหลดได้ที่เว็บไซต์โครงการ)
2.  บัตรประจำตัวประชาชน (ผู้ลงทะเบียน)
3.  บัตรประจำตัวประชาชน (ผู้ได้รับมอบอำนาจ)
4.  บัตรประจำตัวคนพิการ (ถ้ามี) หรือใบรับรองแพทย์ (ถ้ามี)\*

## ผู้ลงทะเบียนตรวจสอบผลการพิจารณาคุณสมบัติผ่านทางโทรศัพท์ กับหน่วยงานที่เกี่ยวข้อง

- ❖ ผู้ลงทะเบียนสามารถติดต่อสอบถามผลการพิจารณาคุณสมบัติของผู้ลงทะเบียนผ่านทางโทรศัพท์กับหน่วยงานที่เกี่ยวข้อง ได้แก่
  - (1) สำนักงานปลัดกระทรวงการคลัง โทร. 09 4858 9794 (เวลาทำการ 08.30 – 16.30 น.)
  - (2) สำนักงานเศรษฐกิจการคลัง โทร. 0 2273 9020 ต่อ 3502 3503 3506 3536 3542 3518 หรือโทร. 08 5842 7102 , 08 5842 7103, 08 5842 7104 ,08 5842 7105, 08 5842 7106, 08 5842 7107 (เวลาทำการ 08.30 – 16.30 น.)
  - (3) Call Center โครงการบัตรสวัสดิการแห่งรัฐ โทร. 0 2109 2345 (เวลาทำการ 08.30 – 17.30 น.)
- ❖ **กรณีที่ผู้ลงทะเบียนไม่ผ่านเกณฑ์การพิจารณาคุณสมบัติ:** ผู้ลงทะเบียนไม่สามารถขอให้เจ้าหน้าที่ของหน่วยงานที่เกี่ยวข้องดังกล่าวอุทธรณ์ผลการลงทะเบียนให้ได้
- ❖ **ผู้ลงทะเบียนไม่ผ่านเกณฑ์การพิจารณาคุณสมบัติ และประสงค์จะยื่นอุทธรณ์ผลการพิจารณาคุณสมบัติ** ต้องดำเนินการด้วยตนเอง หรือดำเนินการผ่านหน่วยงานรับลงทะเบียนเท่านั้น

**2**

กระบวนการยืนยันตัวตน  
สำหรับผู้ลงทะเบียน  
ที่ผ่านเกณฑ์การพิจารณา  
คุณสมบัติตามโครงการ  
ลงทะเบียนเพื่อสวัสดิการ  
แห่งรัฐ ปี 2565

---

สำหรับประชาชน

# กระบวนการยืนยันตัวตน สำหรับผู้ลงทะเบียน ที่ผ่านเกณฑ์การพิจารณาคุณสมบัติ ตามโครงการลงทะเบียนเพื่อสวัสดิการแห่งรัฐ ปี 2565

เนื่องจากการใช้บัตรประจำตัวประชาชนแทนบัตรสวัสดิการแห่งรัฐสำหรับผู้ได้รับสิทธิตามโครงการลงทะเบียนเพื่อสวัสดิการแห่งรัฐ ปี 2565 ดังนั้น เมื่อประกาศผลการพิจารณาคุณสมบัติ ผู้ลงทะเบียนที่ผ่านเกณฑ์การพิจารณาคุณสมบัติตามโครงการลงทะเบียนเพื่อสวัสดิการแห่งรัฐ ปี 2565 ต้องนำบัตรประจำตัวประชาชนนอกประสงค์ (Smart Card) ไปดำเนินการยืนยันตัวตนเพื่อรับสิทธิผ่านเครื่องรับชำระเงินอิเล็กทรอนิกส์ (EDC) ณ ธนาคาร 3 แห่ง ได้แก่

1. ธนาคารเพื่อการเกษตรและสหกรณ์การเกษตร (ให้บริการยืนยันตัวตนเป็นเวลา 180 วันนับจากวันที่ประกาศผลคุณสมบัติ)
2. ธนาคารออมสิน (ให้บริการยืนยันตัวตนเป็นเวลา 180 วันนับจากวันที่ประกาศผลคุณสมบัติ)
3. ธนาคารกรุงไทยฯ (ให้บริการยืนยันตัวตน โดยยังไม่มีกำหนดวันปิดให้บริการ)

โดยผู้ลงทะเบียนที่ผ่านเกณฑ์การพิจารณาคุณสมบัติสามารถยืนยันตัวตนได้ตั้งแต่วันที่ 30 มกราคม 2566 เป็นต้นไป และหากยืนยันตัวตนสำเร็จจะสามารถใช้สิทธิสวัสดิการผ่านบัตรประจำตัวประชาชนได้ตั้งแต่วันที่ 1 มีนาคม 2566

## สรุปเอกสารสำหรับการยืนยันตัวตนของผู้ได้รับสิทธิตามโครงการฯ ปี 2565

ผลการพิจารณาคุณสมบัติ	เลือกหน่วยงานที่จะไปยืนยันตัวตน			บัตรประจำตัวประชาชนของผู้ได้รับสิทธิ	ใบสำคัญการหย่า	หนังสือมอบอำนาจ	บัตรประจำตัวประชาชนของผู้รับมอบอำนาจ	บัตรประจำตัวคนพิการ (ถ้ามี) หรือใบรับรองแพทย์ (ถ้ามี)*
	ธ.กรุงไทย	ธ.ก.ส.	ธ.ออมสิน					
<b>กรณีผู้ผ่านคุณสมบัติตามโครงการเดินทางมายืนยันตัวตนด้วยตนเอง</b>								
- ผ่านการตรวจสอบคุณสมบัติ	ให้บริการยืนยันตัวตน โดยยังไม่มีกำหนดวันปิดให้บริการ	ให้บริการยืนยันตัวตน 180 วัน นับจากวันที่ประกาศผลคุณสมบัติ		✓	-	-	-	-
- ผ่านการตรวจสอบคุณสมบัติแบบมีเงื่อนไข				✓	✓	-	-	-
- ไม่ผ่านการตรวจสอบคุณสมบัติ	ผู้ลงทะเบียนไม่ต้องเดินทางไปยืนยันตัวตน หากผู้ลงทะเบียนประสงค์จะอุทธรณ์ขอให้ดำเนินการตามขั้นตอนการอุทธรณ์							
<b>กรณีผู้ลงทะเบียนไม่สามารถยืนยันตัวตนได้ด้วยตนเอง และดำเนินการโดยผู้รับมอบอำนาจหรือผู้พิทักษ์ หรือผู้อนุบาล</b>								
- ผ่านการตรวจสอบคุณสมบัติ	ให้บริการยืนยันตัวตน โดยยังไม่มีกำหนดวันปิดให้บริการ	ให้บริการยืนยันตัวตน 180 วัน นับจากวันที่ประกาศผลคุณสมบัติ		✓	-	✓	✓	✓
- ผ่านการตรวจสอบคุณสมบัติแบบมีเงื่อนไข				✓	✓	✓	✓	✓
- ไม่ผ่านการตรวจสอบคุณสมบัติ	ผู้ลงทะเบียนไม่ต้องเดินทางไปยืนยันตัวตน หากผู้ลงทะเบียนประสงค์จะอุทธรณ์ขอให้ดำเนินการตามขั้นตอนการอุทธรณ์							

หมายเหตุ: ต้องเป็นบัตรประจำตัวประชาชนนอกประสงค์ (Smart Card)

**ทั้งนี้ ผู้ที่ได้รับสิทธิจะต้องผูกบัญชีพร้อมเพย์กับหมายเลขประจำตัวประชาชนเพื่อรับสิทธิสวัสดิการ**

หลักการ ระบบจะตรวจสอบสิทธิจากการเสียบบัตรประจำตัวประชาชน (Dip Chip) ของผู้ได้รับสิทธิก่อน

หากได้รับสิทธิ ระบบจึงจะให้ดำเนินการยืนยันตัวตน

**3**

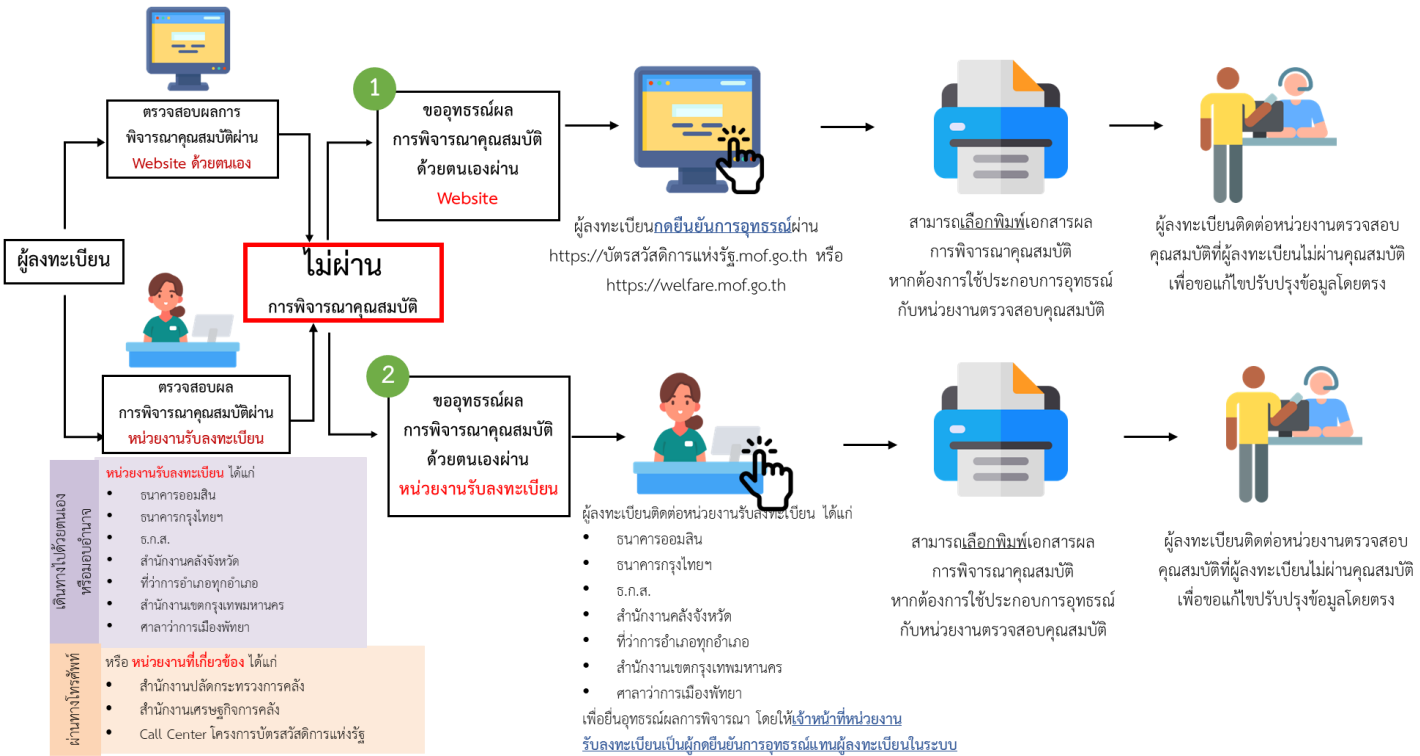
กระบวนการอุทธรณ์  
สำหรับผู้ลงทะเบียน  
ไม่ผ่านเกณฑ์การพิจารณา  
คุณสมบัติตามโครงการ  
ลงทะเบียนเพื่อสวัสดิการ  
แห่งรัฐ ปี 2565

---

สำหรับประชาชน

# ภาพรวมกระบวนการอุทธรณ์

## สำหรับผู้ลงทะเบียนไม่ผ่านเกณฑ์การพิจารณาคุณสมบัติ ตามโครงการลงทะเบียนเพื่อสวัสดิการแห่งรัฐ ปี 2565



ผู้ลงทะเบียนไม่ผ่านเกณฑ์การพิจารณาคุณสมบัติตามโครงการ ปี 2565 สามารถยื่นอุทธรณ์  
ผลการพิจารณาคุณสมบัติได้ 2 ช่องทาง ได้แก่

### 1. ผู้ลงทะเบียนไม่ผ่านเกณฑ์การพิจารณาคุณสมบัติยื่นอุทธรณ์ด้วยตัวเองผ่านเว็บไซต์

<https://บัตรสวัสดิการแห่งรัฐ.mof.go.th> หรือ <https://welfare.mof.go.th>

### 2. ผู้ลงทะเบียนไม่ผ่านการตรวจสอบคุณสมบัติยื่นอุทธรณ์ผ่านหน่วยงานรับลงทะเบียนทั้ง 7 หน่วยงาน ได้แก่

(1) ธนาคารออมสิน (2) ธนาคารกรุงไทยฯ (3) ธ.ก.ส. (4) สำนักงานคลังจังหวัด  
(5) ที่ว่าการอำเภอทุกอำเภอ (6) สำนักงานเขตกรุงเทพมหานคร และ (7) ศาลาว่าการ  
เมืองพัทยา



# ผู้ลงทะเบียนไม่ผ่านเกณฑ์การพิจารณาคุณสมบัติยื่นอุทธรณ์ ด้วยตัวเองผ่านเว็บไซต์

1

ผู้ลงทะเบียนตรวจสอบผลการพิจารณาคุณสมบัติด้วยตัวเองผ่านเว็บไซต์

<https://บัตรสวัสดิการแห่งรัฐ.mof.go.th> หรือ <https://welfare.mof.go.th>



โครงการลงทะเบียนเพื่อสวัสดิการแห่งรัฐปี 2565  
สำหรับประชาชนลงทะเบียน

2

ผู้ลงทะเบียนกรอกหมายเลขประจำตัวประชาชน และ วันเดือนปีเกิดตามที่ระบุบน  
บัตรประจำตัวประชาชน



โครงการลงทะเบียนเพื่อสวัสดิการแห่งรัฐปี 2565  
สำหรับประชาชนลงทะเบียน

โครงการลงทะเบียนเพื่อสวัสดิการแห่งรัฐปี 2565  
สำหรับประชาชนลงทะเบียน

**ผลการลงทะเบียนเพื่อสวัสดิการแห่งรัฐ**

สถานะ  
ไม่ผ่านเกณฑ์การพิจารณาคุณสมบัติ

เลขบัตรประจำตัวประชาชน  
9 6435 41674 89 8

## ผลการลงทะเบียน / ผลการพิจารณาคุณสมบัติ / ผลการยืนยันตัวตน (e-KYC)

ผลการลงทะเบียน ✓ ผลการพิจารณาคุณสมบัติ ✗ ผลการยืนยันตัวตน (e-KYC) ||

ผลการลงทะเบียน

ลงทะเบียนสมบูรณ์

ผลการพิจารณาคุณสมบัติ

ไม่ผ่านเกณฑ์การพิจารณาคุณสมบัติ

สามารถตรวจสอบ

- เป็นบุคคลที่ไม่เข้าข่ายได้รับสิทธิ์
- ไม่ผ่านเกณฑ์รายได้ เนื่องจาก ผู้ลงทะเบียนหรือบุคคลในครอบครัว มีรายได้เฉลี่ยเกิน 100,000 บาท/คน/ปี
- ไม่ผ่านเกณฑ์ทรัพย์สินทางการเงิน เนื่องจาก ณ วันที่ 30 กันยายน 2565 ผู้ลงทะเบียนหรือบุคคลในครอบครัว มีทรัพย์สินทางการเงินเฉลี่ยเกิน 100,000 บาท/คน/ปี
- ไม่ผ่านเกณฑ์ข้อสังหาริมทรัพย์ เนื่องจากผู้ลงทะเบียนหรือบุคคลในครอบครัว มีกรรมสิทธิ์ในอสังหาริมทรัพย์เกินกว่าที่โครงการกำหนด
- ไม่ผ่านเกณฑ์หนี้สิน เนื่องจาก ณ เดือนตุลาคม 2565 ผู้ลงทะเบียนมีบัตรเครดิต/มีวงเงินกู้เกินกว่าที่โครงการกำหนด

หมายเหตุ: หน่วยงานที่เกี่ยวข้อง (เฉพาะทางโทรศัพท์เท่านั้น) ได้แก่ สำนักงานปลัดกระทรวงการคลัง สำนักงานเศรษฐกิจการคลัง และ Call Center โครงการบัตรสวัสดิการแห่งรัฐ สามารถตรวจสอบผลการตรวจสอบคุณสมบัติของผู้ลงทะเบียนได้เท่านั้น แต่จะไม่สามารถยืนยันยกอุทธรณ์ให้ผู้ลงทะเบียนไม่ผ่านการตรวจสอบคุณสมบัติได้

ระบบแสดงเกณฑ์ที่ไม่ผ่านการพิจารณาคุณสมบัติ โดยแบ่งออกเป็น 5 เกณฑ์ ได้แก่

- (1) เป็นบุคคลที่ไม่เข้าข่ายได้รับสิทธิ์
- (2) ไม่ผ่านเกณฑ์รายได้ เนื่องจาก ผู้ลงทะเบียนหรือบุคคลในครอบครัว มีรายได้เฉลี่ยเกิน 100,000 บาท/คน/ปี
- (3) ไม่ผ่านเกณฑ์ทรัพย์สินทางการเงิน เนื่องจาก ณ วันที่ 30 กันยายน 2565 ผู้ลงทะเบียนหรือบุคคลในครอบครัว มีทรัพย์สินทางการเงินเฉลี่ยเกิน 100,000 บาท/คน/ปี
- (4) ไม่ผ่านเกณฑ์ข้อสังหาริมทรัพย์ เนื่องจากผู้ลงทะเบียนหรือบุคคลในครอบครัว มีกรรมสิทธิ์ในอสังหาริมทรัพย์เกินกว่าที่โครงการกำหนด
- (5) ไม่ผ่านเกณฑ์หนี้สิน เนื่องจาก ณ เดือนตุลาคม 2565 ผู้ลงทะเบียนมีบัตรเครดิต/มีวงเงินกู้เกินกว่าที่โครงการกำหนด

ผู้ลงทะเบียนสามารถเรียกดูผลการตรวจสอบข้อมูลเพิ่มเติมได้  
โดย คลิก ผลการตรวจสอบ

ระบบจะให้ผู้ลงทะเบียนระบุข้อมูลเพื่อยืนยันตัวตนเพิ่มเติม ได้แก่ วัน เดือน ปี เกิด และ รหัส Laser หลังบัตรประจำตัวประชาชนตามที่ระบุบนบัตรประจำตัวประชาชน

**โครงการลงทะเบียนเพื่อสวัสดิการแห่งรัฐปี 2565**  
สำหรับประชาชนลงทะเบียน

**ขอกรณผลการพิจารณาคุณสมบัติ**

\*เลขประจำตัวประชาชนของผู้ลงทะเบียน

**พิสูจน์ตัวตนด้วยข้อมูลบัตรประจำตัวประชาชน**

\*คำนำหน้าชื่อ \*ชื่อ \*ชื่อกลาง \*นามสกุล

ร.ด. ดันมา จาก เจ้าหน้าที

\*วันเกิด \*เดือนเกิด \*ปีเกิด (พ.ศ.)

วัน เดือน ปี

\*รหัส Laser ID หลังบัตรประจำตัวประชาชน

บัตรประชาชน 1 1500 00000 00 0 นาย ชวิศศิการ์ สนไทย 1 ม.ค. 2500

กรุณากรอกข้อมูลตามหน้าบัตรประจำตัวประชาชน ใกล้เคียงและยังไม่หมดอายุ กรณีไม่ทราบวันเกิด / เดือนเกิด กรุณาเลือก "ไม่ทราบวันเกิด" / "ไม่ทราบเดือนเกิด"

SCBA-09-00

JC9-9999999-99

ตัวอักษร 2 หลัก ตัวเลข 10 หลัก

รหัส Laser ID จะอยู่ด้านหลังบัตรตามภาพตัวอย่าง โดยพิมพ์ตัวอักษร 2 หลัก และตัวเลข 10 หลัก (ไม่ต้องกรอกขีด) ตัวอย่างเช่น JC9999999999

ยืนยันตัวตน

052080048

เมื่อผู้ลงทะเบียนกรอกข้อมูลเรียบร้อยแล้ว ให้ผู้ลงทะเบียนตรวจสอบความถูกต้องของข้อมูลก่อน

**“กดปุ่มยืนยันตัวตน”**

- ❖ กรณีที่ผู้ลงทะเบียนระบุข้อมูลไม่ถูกต้อง ระบบจะแสดงข้อความ **“กรุณาตรวจสอบความถูกต้องของข้อมูลก่อนกดปุ่มยืนยันตัวตน ท่านสามารถยืนยันตัวตนได้อีก 2 ครั้ง”**
- ❖ ผู้ลงทะเบียนตรวจสอบและแก้ไขข้อมูลจากนั้นคลิก **ยืนยันตัวตน**
- ❖ หากผู้ลงทะเบียนระบุข้อมูลไม่ถูกต้องเกิน 3 ครั้ง ระบบจะกลับไปยังหน้าหลักเพื่อเริ่มตรวจสอบข้อมูลใหม่

ระบบจะแสดงรายละเอียดข้อมูลผลการพิจารณาคุณสมบัติที่ผู้ลงทะเบียนไม่ผ่านเกณฑ์การพิจารณาคุณสมบัติ 4 ส่วน ดังนี้

### ส่วนที่ 1 ข้อมูลผู้ลงทะเบียน

#### ข้อมูลกรณีผลการพิจารณาคุณสมบัติ

เลขประจำตัวประชาชน

ชื่อ - นามสกุล

ม.ล.ทดสอบ ทดสอบ

### ส่วนที่ 2 รายละเอียดข้อมูลผลการพิจารณาคุณสมบัติที่ผู้ลงทะเบียนไม่ผ่านเกณฑ์การพิจารณาคุณสมบัติ

#### ผลการพิจารณาคุณสมบัติ

##### ไม่ผ่านเกณฑ์การพิจารณาคุณสมบัติ

ท่านไม่ผ่านคุณสมบัติตามที่โครงการลงทะเบียนเพื่อสวัสดิการแห่งรัฐ ปี 2565 กำหนด

โปรดติดต่อหน่วยงานตรวจสอบคุณสมบัติเพื่อตรวจสอบและแก้ไขข้อมูล ภายในวันที่ xx เดือน xxxxxx ปี 25xx ตามรายละเอียดดังนี้

1. เป็นบุคคลที่ไม่เข้าข่ายได้รับสิทธิ์
2. ไม่ผ่านเกณฑ์รายได้ เนื่องจาก ในปีภาษี 2564 ผู้ลงทะเบียนหรือบุคคลในครอบครัว มีรายได้เฉลี่ยเกิน 100,000 บาท/คน/ปี
3. ไม่ผ่านเกณฑ์ทรัพย์สินทางการเงิน เนื่องจาก ณ วันที่ 30 มิถุนายน 2565 ผู้ลงทะเบียนหรือบุคคลในครอบครัว มีทรัพย์สินทางการเงินเฉลี่ยเกิน 100,000 บาท/คน/ปี
4. ไม่ผ่านเกณฑ์อสังหาริมทรัพย์ เนื่องจากผู้ลงทะเบียนหรือบุคคลในครอบครัว มีกรรมสิทธิ์ในอสังหาริมทรัพย์เกินกว่าที่โครงการกำหนด
5. ไม่ผ่านเกณฑ์หนี้สิน เนื่องจาก ณ เดือนกันยายน 2565 ผู้ลงทะเบียนมีบัตรเครดิต/มีวงเงินกู้เกินกว่าที่โครงการกำหนด

### ส่วนที่ 3 ข้อมูลหน่วยงานตรวจสอบคุณสมบัติที่ผู้ลงทะเบียนไม่ผ่านเกณฑ์การพิจารณาคุณสมบัติ

#### ติดต่อหน่วยงานตรวจสอบคุณสมบัติ

หน่วยตรวจสอบสิทธิ์	หมายเลขโทรศัพท์ติดต่อ
การทำเรื่องแห่งประเทศไทย	Call Center 0 2269 3000
ธนาคารกรุงเทพ	Call Center 1333 หรือ 0 2645 5555
ธนาคารกรุงไทย	Call Center 0 2111 1111 หรือติดต่อได้ที่สาขาของธนาคารกรุงไทย
ธนาคารทหารไทยธนชาติ	ติดต่อได้ที่สาขาของธนาคารทหารไทยธนชาติในพื้นที่
ธนาคารยูโอบี	Call Center 0 2285 1555

### ส่วนที่ 4 ข้อมูลหมายเลขติดต่อของผู้ลงทะเบียน

#### ข้อมูลการติดต่อ

หมายเลขโทรศัพท์ที่สามารถติดต่อได้

089-111-1111

ยืนยันการขอกรณี

6

ผู้ลงทะเบียนที่ต้องการยื่นอุทธรณ์ ให้ผู้ลงทะเบียนตรวจสอบหมายเลขโทรศัพท์ที่ติดต่อได้ หากผู้ลงทะเบียนต้องการแก้ไขหมายเลขโทรศัพท์สามารถแก้ไขได้ และกดยืนยันการอุทธรณ์

### ข้อมูลการติดต่อ

หมายเลขโทรศัพท์ที่สามารถติดต่อได้

089-111-1111
ต้องใส่ข้อมูล

ยืนยันการขออุทธรณ์

### โปรดยืนยันการขออุทธรณ์

เมื่อท่านได้ยื่นอุทธรณ์ผ่านระบบแล้ว กรุณาติดต่อหน่วยตรวจสอบสิทธิที่ท่านไม่ผ่านเงื่อนไข เพื่อดำเนินการตามขั้นตอนการอุทธรณ์ของแต่ละหน่วยงานต่อไป

ยกเลิกการอุทธรณ์

ยืนยันการอุทธรณ์

7

ระบบแสดงข้อความบันทึกสำเร็จ

คลิก ตกลง เพื่อสิ้นสุดการขออุทธรณ์ผลการเกณฑ์การพิจารณาคุณสมบัติ

### ขออุทธรณ์ผลการพิจารณาคุณสมบัติ

เลขประจำตัวประชาชน

ชื่อ - นามสกุล

#### ผลการพิจารณาคุณสมบัติ

ท่านได้ยื่นอุทธรณ์ผลการพิจารณาคุณสมบัติ กรุณาแจ้งผู้ลงทะเบียนให้ติดต่อหน่วยตรวจสอบสิทธิ เพื่อดำเนินการตามขั้นตอนการอุทธรณ์

✓

สำเร็จ

บันทึกสำเร็จ

ตกลง

**ไม่ผ่านเกณฑ์การพิจารณาคุณสมบัติ**

ท่านไม่ผ่านคุณสมบัติตามที่โครงการลงทะเบียนเพื่อสวัสดิการแห่งรัฐ ปี 2565 กำหนด โปรดติดต่อหน่วยงานตรวจสอบคุณสมบัติเพื่อตรวจสอบและแก้ไขข้อมูล ภายในวันที่ xx เดือน xxxxxx ปี 25xx ตามรายละเอียดดังนี้

ผู้ลงทะเบียนสามารถเลือกพิมพ์เอกสารการขอยื่นอุทธรณ์ผลการพิจารณาคุณสมบัติ โดย คลิก พิมพ์เอกสารยื่นอุทธรณ์

### ใบอนุญาตผลการพิจารณาคุณสมบัติ

เลขประจำตัวประชาชน

ชื่อ - นามสกุล

น.ล.หตสอ หตสอ

### ผลการพิจารณาคุณสมบัติ

ท่านได้ยื่นอุทธรณ์ผลการพิจารณาคุณสมบัติเรียบร้อยแล้ว กรุณาแจ้งผู้ลงทะเบียนให้ติดต่อหน่วยตรวจสอบสิทธิที่ไม่ผ่านเงื่อนไข เพื่อดำเนินการตามขั้นตอนการอุทธรณ์ของคณะกรรมการต่อไป

พิมพ์เอกสารยื่นอุทธรณ์

โครงการขอรับบัตรข้าราชการ ปี 2565

เลขประจำตัวประชาชน: [REDACTED] เลขที่เอกสาร: 155  
 วันที่สุภาพ: 30 สิงหาคม 2565

ชื่อ: หตสอ [REDACTED] นามสกุล: หตสอ  
 หมายเลขบัตรประชาชน: 0001111111

ท่านได้ยื่นอุทธรณ์ผลการพิจารณาคุณสมบัติเรียบร้อยแล้ว กรุณาแจ้งผู้ลงทะเบียนให้ติดต่อหน่วยตรวจสอบสิทธิที่ไม่ผ่านเงื่อนไข เพื่อดำเนินการตามขั้นตอนการอุทธรณ์ของคณะกรรมการต่อไป

1. เอกสารยื่นอุทธรณ์

2. [REDACTED]

3. [REDACTED]

เอกสารแนบ:

- ผู้ลงทะเบียน เป็นผู้มีสิทธิยื่นอุทธรณ์ผลการพิจารณาคุณสมบัติ
- ผู้ลงทะเบียน เป็นข้าราชการประจำประจำหน่วยงานต้นสังกัดที่ยื่นอุทธรณ์ผลการพิจารณาคุณสมบัติ
- ผู้ลงทะเบียน เป็นบุคลากรในสังกัดสำนักงาน ก.ค.ศ. ที่ถูกปรับหรือถูกย้ายตำแหน่ง
- ผู้ลงทะเบียน เป็นข้าราชการประจำหน่วยงานต้นสังกัด
- ผู้ลงทะเบียน เป็นข้าราชการประจำหน่วยงานต้นสังกัด
- ผู้ลงทะเบียน เป็นบุคลากรในสายงานบริหาร

**ผู้ลงทะเบียนจะต้องดำเนินการขอแก้ไขข้อมูลที่หน่วยงานตรวจสอบคุณสมบัติที่ผู้ลงทะเบียนไม่ผ่านเกณฑ์ด้วยตนเอง และจะต้องดำเนินการให้แล้วเสร็จภายในวันที่ 15 มีนาคม 2566 (ภายใน 45 วันนับจากวันที่ประกาศผลการพิจารณาคุณสมบัติ)**

เช่น กรณีผู้ลงทะเบียนไม่ผ่านเกณฑ์ทรัพย์สินทางการเงิน ให้ผู้ลงทะเบียนดำเนินการติดต่อหน่วยงานตรวจสอบคุณสมบัตินั้น เพื่อตรวจสอบหรือแก้ไขข้อมูล หรือติดต่อสอบถามตามเบอร์โทรศัพท์ที่ปรากฏท้ายเอกสารยืนยันการอนุมัติผลการพิจารณาคุณสมบัติ เป็นต้น





ตัวอย่าง เบอร์โทรศัพท์หน่วยตรวจสอบคุณสมบัติที่ปรากฏท้ายเอกสารยืนยันการอนุมัติผลการพิจารณาคุณสมบัติ

ธนาคารแห่งประเทศไทย	Call Center 1213 หรือ โทร. 0 2283 5900 (จันทร์-ศุกร์ เวลา 08.30-12.00 น. และ 13.00-16.30 น.)
ธนาคารกรุงไทย จำกัด (มหาชน)	Call Center 0 2111 1111 หรือติดต่อได้ที่สาขาของธนาคารกรุงไทย
ธนาคารออมสิน	ติดต่อได้ที่สาขาของธนาคารออมสินในพื้นที่ หรือสาขาที่เป็นหน่วยงานรับลงทะเบียนของธนาคาร ออมสิน
ธนาคารเพื่อการเกษตรและสหกรณ์การเกษตร	Call center 0 2555 0555
ธนาคารอิสลามแห่งประเทศไทย	โทร. 0 2650 6999 ต่อ 6318
ธนาคารอาคารสงเคราะห์	Call Center 0 2645 9000
บริษัท ข้อมูลเครดิตแห่งชาติ จำกัด	ใช้ช่องทางการติดต่อหน้าเว็บไซต์ โทร 0 2645 9000
ธนาคารกรุงเทพ	Call Center 1333 หรือ 0 2645 5555
ธนาคารกสิกรไทย	ติดต่อได้ที่สาขาของธนาคารกสิกรไทยในพื้นที่
ธนาคารทหารไทยธนชาติ	ติดต่อได้ที่สาขาของธนาคารทหารไทยธนชาติในพื้นที่
ธนาคารไทยพาณิชย์	Call Center 0 2777 7777
ธนาคารซีไอเอ็มบีไทย	Call Center 0 2626 7777
ธนาคารยูโอบี	Call Center 0 2285 1555
ธนาคารกรุงศรีอยุธยา	Call Center 1572
ธนาคารทีสโก้	Contact Center 0 2080 6000 หรือ 0 2633 6000 กด 2
ธนาคารเกียรตินาคิน	โทร. 0 2495 1636
ธนาคารไอซีบีซี	Call Center 0 2629 5588

## ผู้ลงทะเบียนไม่ผ่านเกณฑ์การพิจารณาคุณสมบัติคุณสมบัติยื่นอุทธรณ์ ผ่านหน่วยงานรับลงทะเบียนทั้ง 7 หน่วยงาน

กรณีผู้ลงทะเบียนไม่ผ่านเกณฑ์การพิจารณาคุณสมบัติและไม่สามารถยื่นเรื่องอุทธรณ์ด้วยตนเองผ่านทางเว็บไซต์ได้ ผู้ลงทะเบียนสามารถเดินทางไปตรวจสอบผลการพิจารณาคุณสมบัติของผู้ลงทะเบียนได้ที่หน่วยงานรับลงทะเบียนทั้ง 7 หน่วยงานและขอให้หน่วยงานรับลงทะเบียนเป็นผู้ดำเนินการกดยุทธธรณ์ให้ (ทั้งนี้ ไม่จำเป็นต้องยื่นอุทธรณ์ผลการพิจารณาคุณสมบัติของผู้ลงทะเบียนที่หน่วยงานรับลงทะเบียนที่ได้สมัครลงทะเบียนเข้าร่วมโครงการลงทะเบียนเพื่อสวัสดิการแห่งรัฐ ปี 2565)

- 1 ผู้ลงทะเบียนไม่ผ่านเกณฑ์การพิจารณาคุณสมบัติที่ประสงค์ยื่นอุทธรณ์แสดงบัตรประจำตัวประชาชนตัวจริงให้แก่เจ้าหน้าที่หน่วยงานรับลงทะเบียนเพื่อยืนยันตัวตนก่อนดำเนินการยื่นอุทธรณ์
- 2 กรณีที่ผู้ลงทะเบียนเป็นผู้พิการ ผู้ป่วยติดเตียง และผู้สูงอายุที่ไม่สามารถเดินทางมายื่นอุทธรณ์ด้วยตนเองได้ สามารถมอบอำนาจให้ผู้รับมอบอำนาจดำเนินการยื่นอุทธรณ์แทนตนเองได้ โดยจะต้องมีเอกสารเพื่อแสดงต่อเจ้าหน้าที่หน่วยงานรับลงทะเบียน ดังนี้

1.  หนังสือมอบอำนาจ (ดาวน์โหลดได้ที่เว็บไซต์โครงการ)
2.  บัตรประจำตัวประชาชน (ผู้ลงทะเบียน)
3.  บัตรประจำตัวประชาชน (ผู้ได้รับมอบอำนาจ)
4.  บัตรประจำตัวคนพิการ (ถ้ามี) หรือใบรับรองแพทย์ (ถ้ามี)\*

- 3 หากผู้ยื่นอุทธรณ์ประสงค์ขอเอกสารยืนยันการอุทธรณ์ สามารถขอให้หน่วยงานรับลงทะเบียนพิมพ์ให้ได้
- 4 หลังจากผู้ลงทะเบียนยื่นอุทธรณ์ที่หน่วยงานรับลงทะเบียนแล้ว **ผู้ลงทะเบียนจะต้องดำเนินการขอแก้ไขข้อมูลที่หน่วยงานตรวจสอบคุณสมบัติที่ผู้ลงทะเบียนไม่ผ่านเกณฑ์การพิจารณาคุณสมบัติด้วยตนเองและจะต้องดำเนินการให้แล้วเสร็จภายในวันที่ 15 มีนาคม 2566 (ภายใน 45 วันนับจากวันที่ประกาศผลการพิจารณาคุณสมบัติ)**

เช่น กรณีผู้ลงทะเบียนไม่ผ่านเกณฑ์ทรัพย์สินทางการเงิน ให้ผู้ลงทะเบียนดำเนินการติดต่อหน่วยงานตรวจสอบคุณสมบัตินั้น เพื่อตรวจสอบหรือแก้ไขข้อมูล หรือติดต่อสอบถามตามเบอร์โทรศัพท์ที่ปรากฏท้ายเอกสารยืนยันการอุทธรณ์ผลการพิจารณาคุณสมบัติ